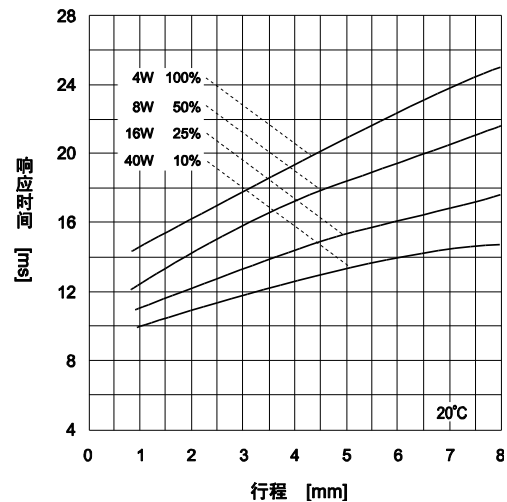
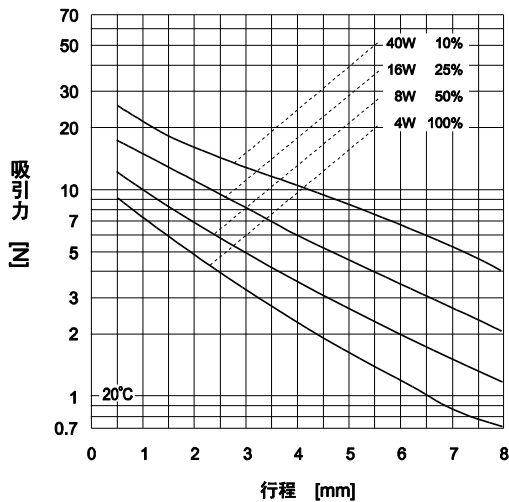
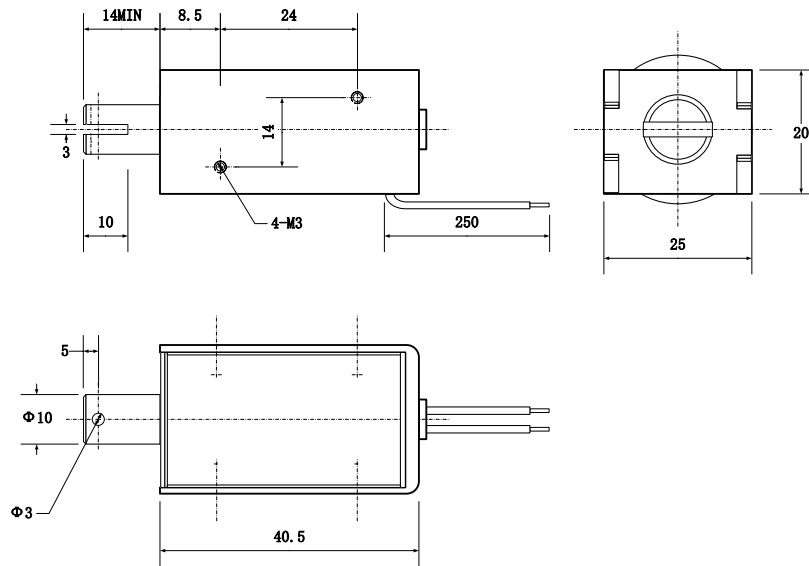




KSD20-40 框架式电磁铁



主要技术参数

未装散热片

负载因数 = $\frac{\text{通电时间}}{\text{通电时间} + \text{断电时间}} \times 100\%$	100%	50%	25%	10%
	连续	间 断		
最长通电时间 (S)	$\infty$	100	36	7
电功率 (W)	4	8	16	40
安培匝数 (20°C)	660	930	1320	2060
电 阻 $\Omega \pm 10\%$ (20°C)	工作电压 V · DC			
9	6	8.5	12	19
20	9	13	18	28
36	12	17	24	38
55	15	21	30	47
81	18	25	36	57
144	24	34	48	76
225	30	42	60	95
328	36	51	72	114
440	42	59	84	133
576	48	68	96	152