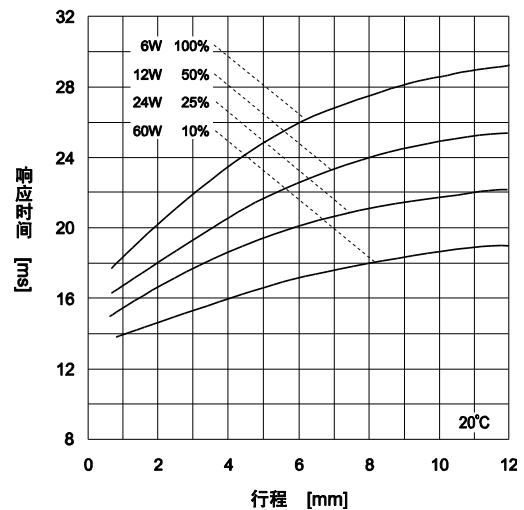
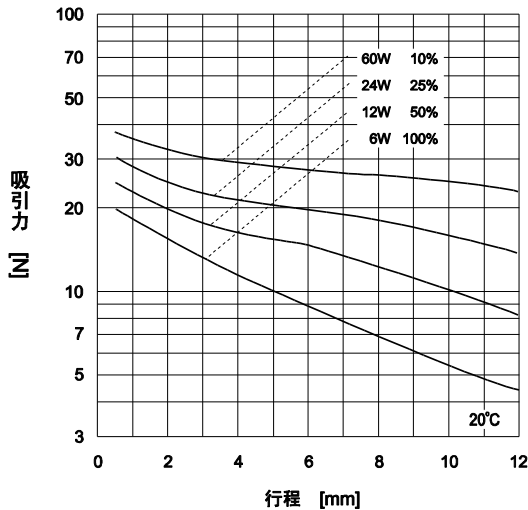
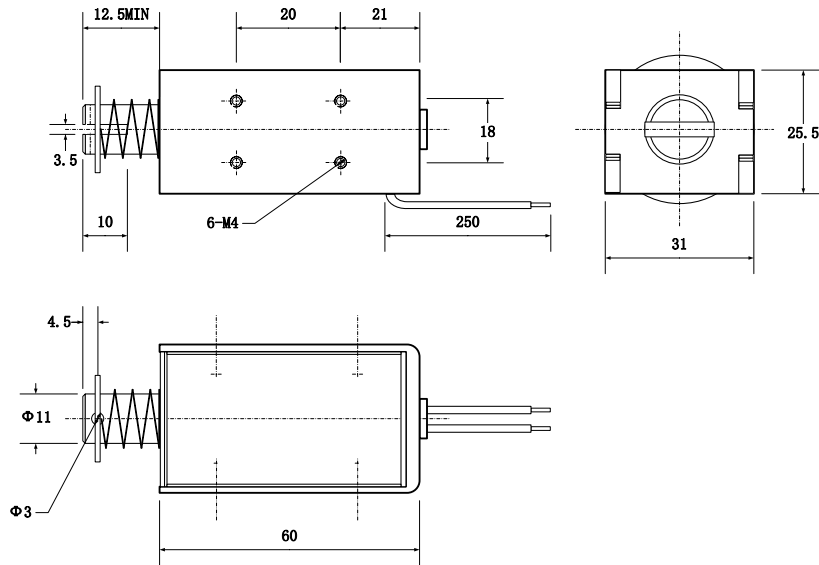




KSD26-60 框架式电磁铁



主要技术参数

未装散热片

负载因数= $\frac{\text{通电时间}}{\text{通电时间}+\text{断电时间}} \times 100\%$	100%	50%	25%	10%
	连续	间断		
最长通电时间 (S)	∞	140	50	9
电功率 (W)	6	12	24	60
安培匝数 (20°C)	1100	1550	2200	3450
电阻 $\Omega \pm 10\%$ (20°C)	工作电压 V • DC			
6	6	8.5	12	19
13.5	9	13	18	28
24	12	17	24	38
38	15	21	30	47
54	18	25	36	57
96	24	34	48	76
150	30	42	60	95
216	36	51	72	114
294	42	59	84	133
384	48	68	96	152